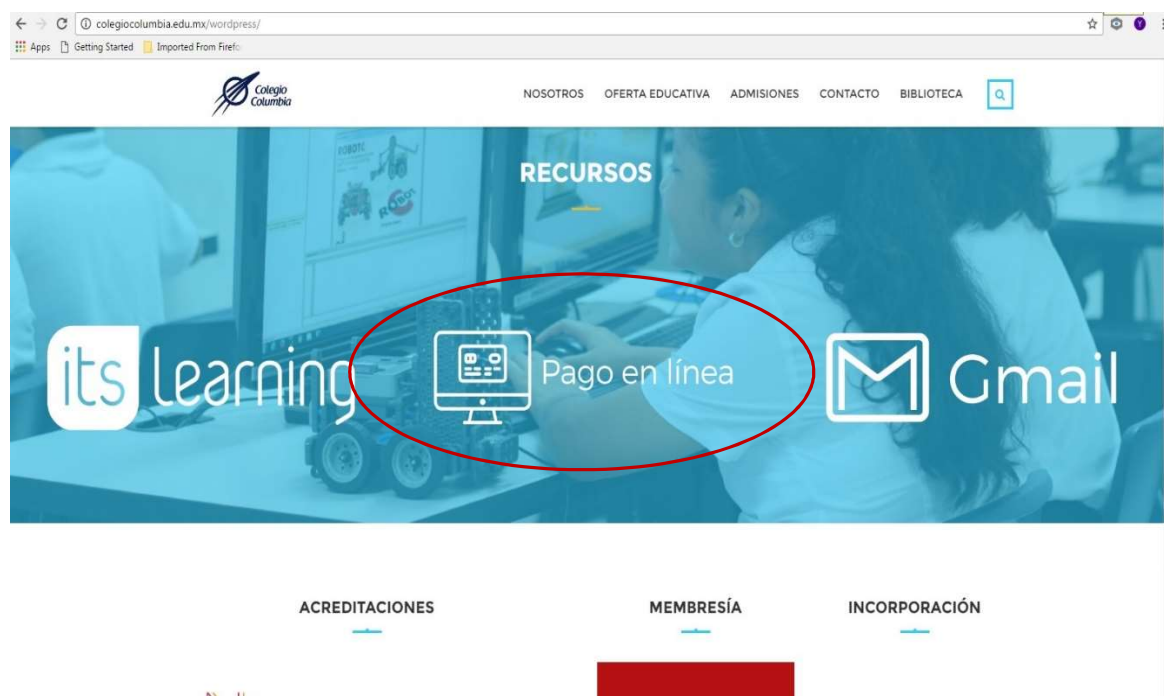


INSTRUCTIVO DEL MODULO DE PAGOS EN LINEA

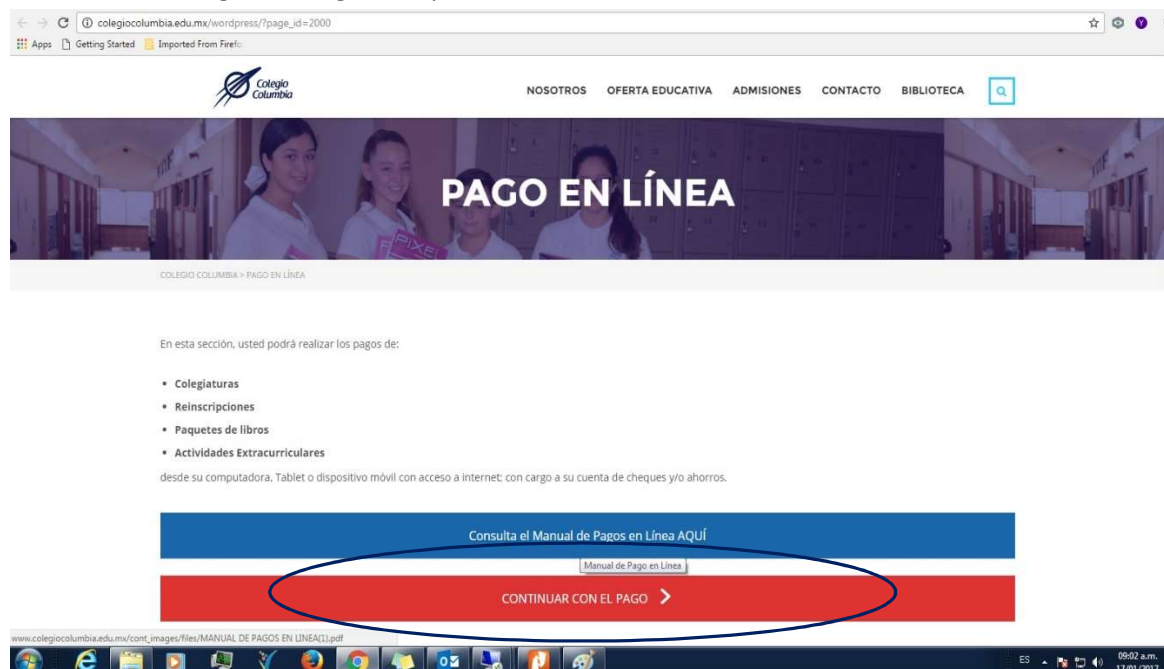
(PAYWORKS-BANORTE)

PASOS A SEGUIR:

1. Tenga a la mano sus datos de acceso para poder ingresar al módulo de pagos en línea.
2. Ingrese a la página web de Colegio, <https://colegiocolumbia.edu.mx> en el menú recursos ubicado en la parte inferior de la página principal se muestran las siguientes opciones. De clic en la opción de pago en línea



Esta acción lo dirigirá a la siguiente pantalla.





3. En esta pantalla deberá escribir su usuario y contraseña proporcionados, para poder ingresar al sistema de pagos en línea.

Usuario

Contraseña

Iniciar Sesión

Derechos reservados | Colegio Columbia 2023

4. Una vez accediendo al portal de pagos se muestra la siguiente pantalla con el nombre de los alumnos que pertenecen a su familia, seleccione el nombre del alumno al cual se realizara un pago.

Alumnos de la Familia

Matricula	Nombre	Grupo	Selecciona
5001	ALUMNO PRUEBA 1	P1A	<input type="checkbox"/>
5002	ALUMNO PRUEBA 2	P1B	<input type="checkbox"/>

5. Cuando haya seleccionado el alumno al cual se realizará un pago, se muestra la siguiente pantalla con los pagos pendientes con los siguientes datos (referencia, tipo, concepto, vencimiento, importe y recargo), seleccione el pago deseado, así como el método de pago y de clic en continuar.

Referencias Pendientes del Alumno ALUMNO PRUEBA 1

Referencia	Tipo	Concepto	Vencimiento	Importe	Recargos
<input type="checkbox"/> 050010-20223021887	COLEGIATURA	DICIEMBRE	16-03-2023	\$ 2.00	\$ 750.00


6. Si selecciona **tarjeta de crédito** se muestra la siguiente pantalla con el pago a realizar y los datos del mismo, de clic en pagar si todo está correcto, si selecciona pago por **transferencia/TD** será direccionado al módulo e pagos, <https://colegiocolumbia.edu.mx/pagos/pagos.php>

Referencia Seleccionada para Pagar del Alumno ALUMNO PRUEBA 1

Referencia	Tipo	Concepto	Vencimiento	Importe	Recargos	Total
050010420223021879	COLEGIATURA	DICIEMBRE	16-01-2023	\$ 2.00	\$ 100.00	\$ 102.00



7. Una vez seleccionada la opción de pagar, se muestra la siguiente pantalla emergente de Banorte, donde debe elegir la forma de pago (tarjeta de débito o crédito), seleccione la opción y de clic en continuar.



8. Una vez seleccionada la forma de pago se muestra la siguiente pantalla, donde debe capturar los datos solicitados de su tarjeta bancaria, de continuar para poder realizar el pago correspondiente.

